

凯蒂日记

配件列表



14张剧本卡



7张凯蒂日记卡



1张剧本引导页



1张躯体卡



1张凯蒂代码标记提示卡



1个模型和4个橡胶圆环



2个地区板块



8个凯蒂代码标记






1个躯体立牌

《凯蒂日记》迷你扩展

《凯蒂日记》扩展包含一个独立剧本。本扩展中的所有配件初始均未解锁，玩家需要完成“凯蒂日记”剧本才能解锁。该剧本难度较高，仅推荐资深魂客挑战。

凯蒂代码标记




这是一种全新类型的代码标记。每个此类标记均视为与你核心代码类型相同的基本代码标记，且带有额外效果。有两面：一面是，另一面是。

如果这种代码标记已解锁，则你可以将它们加入游戏，放在其他基本代码标记的供应堆旁边。加入这种代码标记会降低游戏难度。

凯蒂代码标记设置



按照基本规则进行设置，除了更改以下步骤：

- 4b: 不要额外将你核心代码类型的 1 个基本代码标记放入你的代码袋中，改为放入 1 。

凯蒂代码标记规则

凯蒂代码标记视为你核心代码类型的基本代码标记，但每当你启动包含凯蒂代码标记的程序时，你除了该程序提供的效果以外，对于程序中包含的每个凯蒂代码标记，你还会获得与该代码标记朝上的面对应的奖励：

- ：恢复 1 。
- ：造成 1 。

每当你将 1 个凯蒂代码标记放在启动器上时（例如，在重填启动器步骤或结算准备效果时），你需要决定将该标记以面或面朝上放置。